

## APLICACIONES

- Diseñada para Instalación Anti-Ligadura
- Diseñada para brindar un ajuste totalmente sellado en todo tipo de paredes y techos
- Esta tapase usa comúnmente en prisiones, centros correccionales, hospitales psiquiátricos, etc.

## CARACTERÍSTICAS

- Tapade registro totalmente sellada
- Panel de tapa formado con bordes reforzados y un bisagra oculta, junto con empaque de celda cerrada en la puerta y el marco
- Rebordede marcototalmentesoldado, esquinas redondeadas

## ESPECIFICACIONES

**PUERTA/ MARCODE PUERTA:** Acero Inoxidable Acero: tapacalibre 14, marcode montaje calibre 14, el rebordederáde 1" de ancho

**BISAGRA:** Oculta.

**EMPAQUE:** Pemko S88 junta de silicona de bulbo con respaldo adhesivo

**CERROJO ESTÁNDAR:** Pestillo de leva de cabeza de llave a prueba de manipulaciones.

**CERROJOS/CERRADURAS OPCIONALES:** Cabezal Torx, Cerradura de cilindro, Cerradura de embutir.

**ACABADO:** Capa de imprimación blanca horneada (se recomienda pintura de acabado adicional para una resistencia superior a la corrosión)

Para ver la lista completa de opciones, visite [www.PuertasdeAcceso.com.mx](http://www.PuertasdeAcceso.com.mx)

SKU: **PA-BA-AL-9500**

**TAPAS DE ESPECIALIDAD**

TAPA DE REGISTRO ANTI-LIGADURA



## DIMENSIONES Y ACABADO

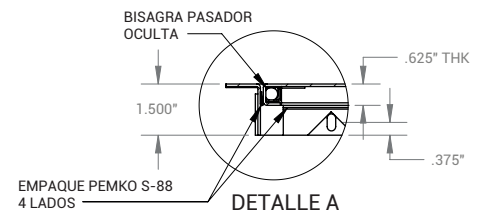
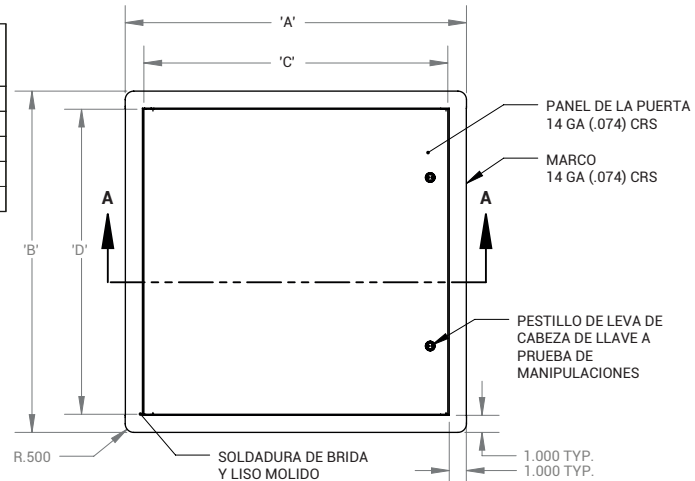
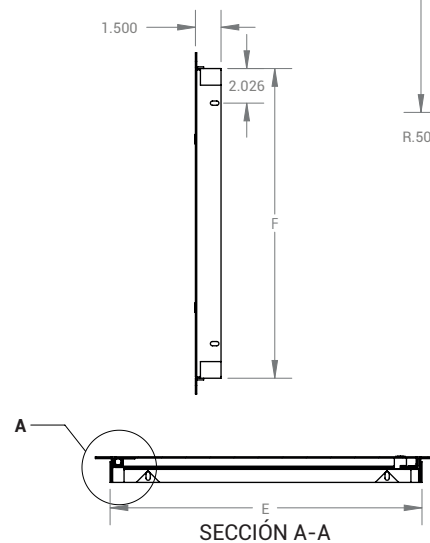
>> Haga clic para ver detalles adicionales y precios <<

### TAMAÑOS ESTÁNDAR:

Tamaño Puerta WyH pulg (mm)	Peso por Puerta Lbs. Kg.
12 x 12 (305 x 305)	9.0 4.1
16 x 16 (406 x 406)	10.0 4.5
18 x 18 (457 x 457)	13.0 5.9
24 x 24 (609 x 609)	20.0 9.1
24 x 36 (609 x 914)	31.0 14.1

Abertura de pared o techo es W + 3/8" (9mm)

Para especificaciones detalladas, consulte la hoja de submittal



## DATOS DEL PROYECTO

Medidas personalizadas disponibles - ¡entrega rápida!

NOMBRE DEL PROYECTO :	CANTIDAD	ANCHO	ALTO	OPCIONES
ARQUITECTO :				
DISTRIBUIDOR :				
CONTRATISTA :				
UBICACIÓN :	INSTRUCCIONES ESPECIALES :			
FECHA :				
INSTRUCCIONES DE ETIQUETADO :	APROBACIÓN DEL SUBMITTAL : (Firma o Sello)			

Escanee o Haga Clic



TELÉFONO :  
1-800-483-0823  
FAX:  
1-888-828-6021

AV. PASEO DE LA REFORMA 222  
PISO 18, PMB #111  
COL. JUÁREZ, ALCALDÍA  
CUAUHTÉMOC 06600 CIUDAD  
DE MÉXICO, CDMX MÉXICO



SITIO WEB :  
[www.PuertasdeAcceso.com.mx](http://www.PuertasdeAcceso.com.mx)  
CORREO ELECTRÓNICO :  
[info@PuertasDeAcceso.com.mx](mailto:info@PuertasDeAcceso.com.mx)

